

Osservatorio del Legno

Andamento dei mercati di legname tondo in Trentino

Anno 2022

Camera di Commercio I.A.A. di Trento
Promozione del Territorio
Via S.Trinità, 24 – Palazzo Roccabruna
38122 Trento
Tel. 0461-887106-136
E-mail: progetto.legno@tn.camcom.it

www.legnotrentino.it

Trento, 24 gennaio 2023

**ANDAMENTO DEL MERCATO DEL LEGNAME IN TRENTINO
NEL PERIODO COMPRESO TRA IL 1° GENNAIO E IL 31 DICEMBRE 2022**

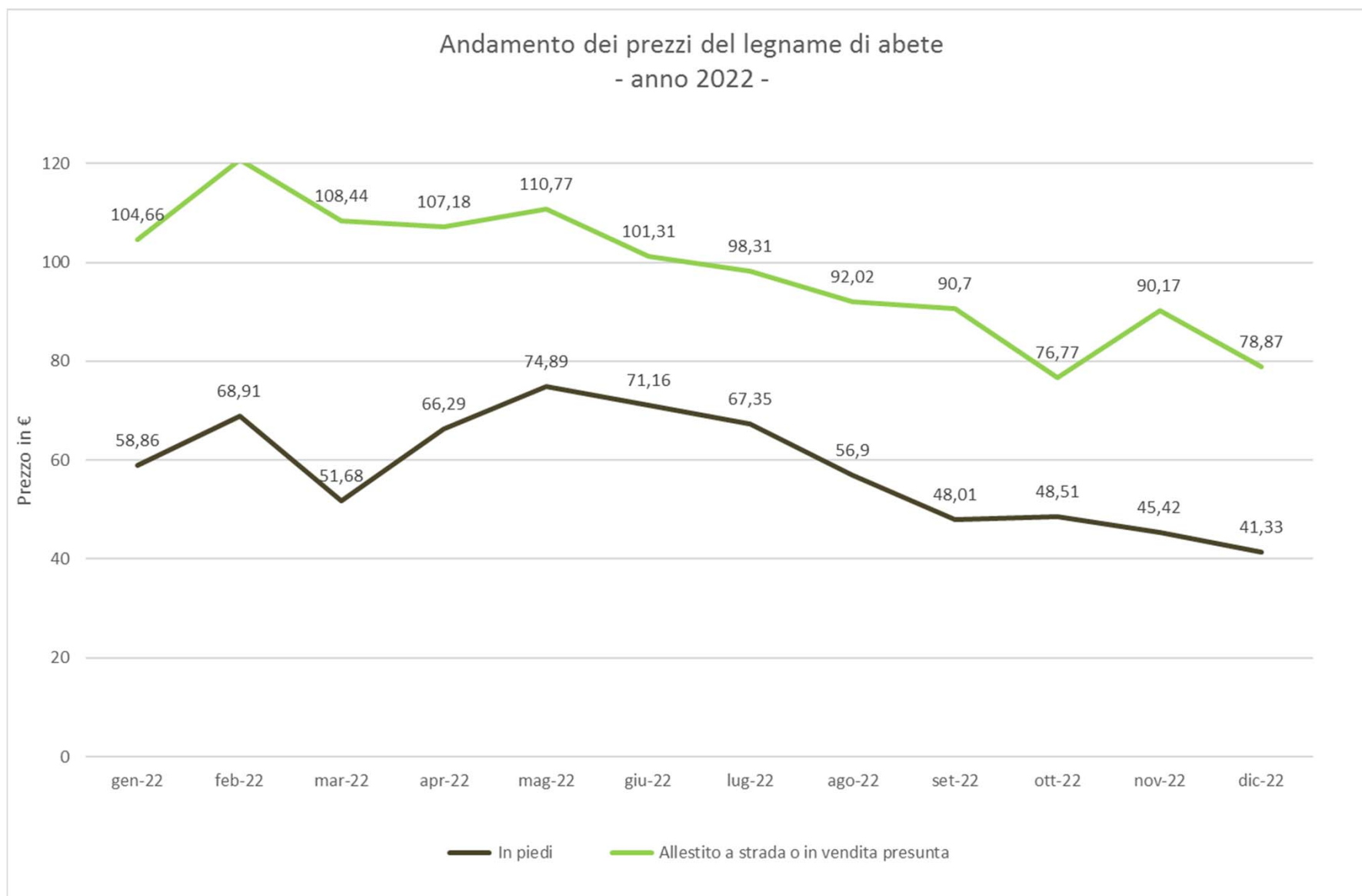
Dati aggiornati al 11/1/2023

Specie legnosa prevalente	Modalità di vendita	Assortimento	N. lotti	Volume tariffario (m ³)	Quantità netta /presunta (m ³)	Prezzo medio/ponderato (Eur) (*)	NOTE
Abete (o misto)	(1) In piedi	Assortimento unico	301	248.631,31	178.735,00	56,63 **	
	(2) Allestito a strada o in vendita presunta	Totale	164		36.966,99	91,38 (*)	
		Assortimento unico	48		12.955,66	97,33	
		Botoli	9		567,28	91,94	
		Imballaggio	58		16.190,24	87,38	
		Legname di pregio					Legno di risonanza
		Paleria	16		1.611,59	62,30	
Travatura	4		1.296,43	108,15			
Tronchi	29		4.345,79	94,23			
Larice	(1) In piedi	Assortimento unico	11	4.946,00	3.388,00	73,39	
	(2) Allestito a strada o in vendita presunta	Totale	9		356,84	117,88 (*)	
		Assortimento unico	6		244,29	120,70	
		Botoli					
		Imballaggio					
		Legname di pregio					
		Paleria	1		58,29	91,18	
Travatura							
Tronchi	2		54,26	133,85			
Pino cembro (cirmolo)	(1) In piedi	Assortimento unico					
	(2) Allestito a strada o in vendita presunta	Totale	20		1.621,24	393,92 (*)	
		Assortimento unico	13		1.222,09	416,07	
		Botoli					
		Legname di pregio					
Tronchi	7		399,15	326,08			
Altre conifere	(1) In piedi	Totale	9	1.951,00	1.280,00	34,69	Pino Nero e Silvestre
	(2) Allestito a strada o in vendita presunta	Totale	1		53,00	66,43	Pino Nero e Silvestre
Latifoglie	(1) In piedi	Totale	4	1.000,00	987,00	40,13	Faggio
	(2) Allestito a strada o in vendita presunta	Totale					(*) Faggio, noce, ciliegio
Totale	(1) In piedi		325	256.528,31	184.390,00	56,69 (*)	
	(2) Allestito a strada o in vendita presunta		194		38.998,07	104,07 (*)	
	Complessivo		519	256.528,31	223.388,07		

(*): Il prezzo medio è ponderato sulla base dei prezzi medi assoluti e delle quantità complessive per ciascuna delle singole tipologie di assortimento in piedi (a totale), a strada o in vendita presunta.

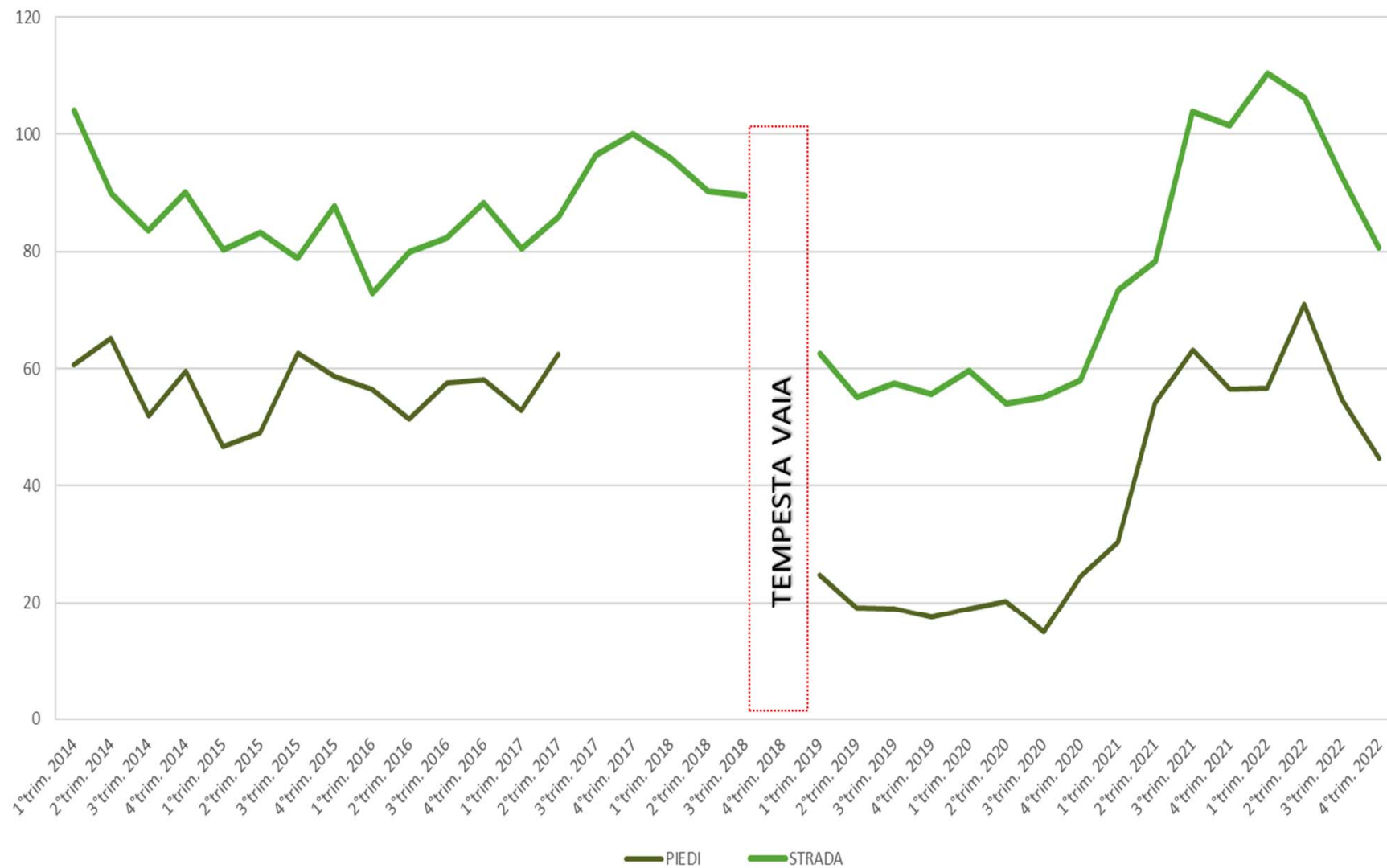
(1) I quantitativi si riferiscono ai volumi tariffari e ai quantitativi netti stimati riportati nei progetti di taglio o negli allegati tecnici delle comunicazioni di taglio forzoso, in caso di schianti forestali.

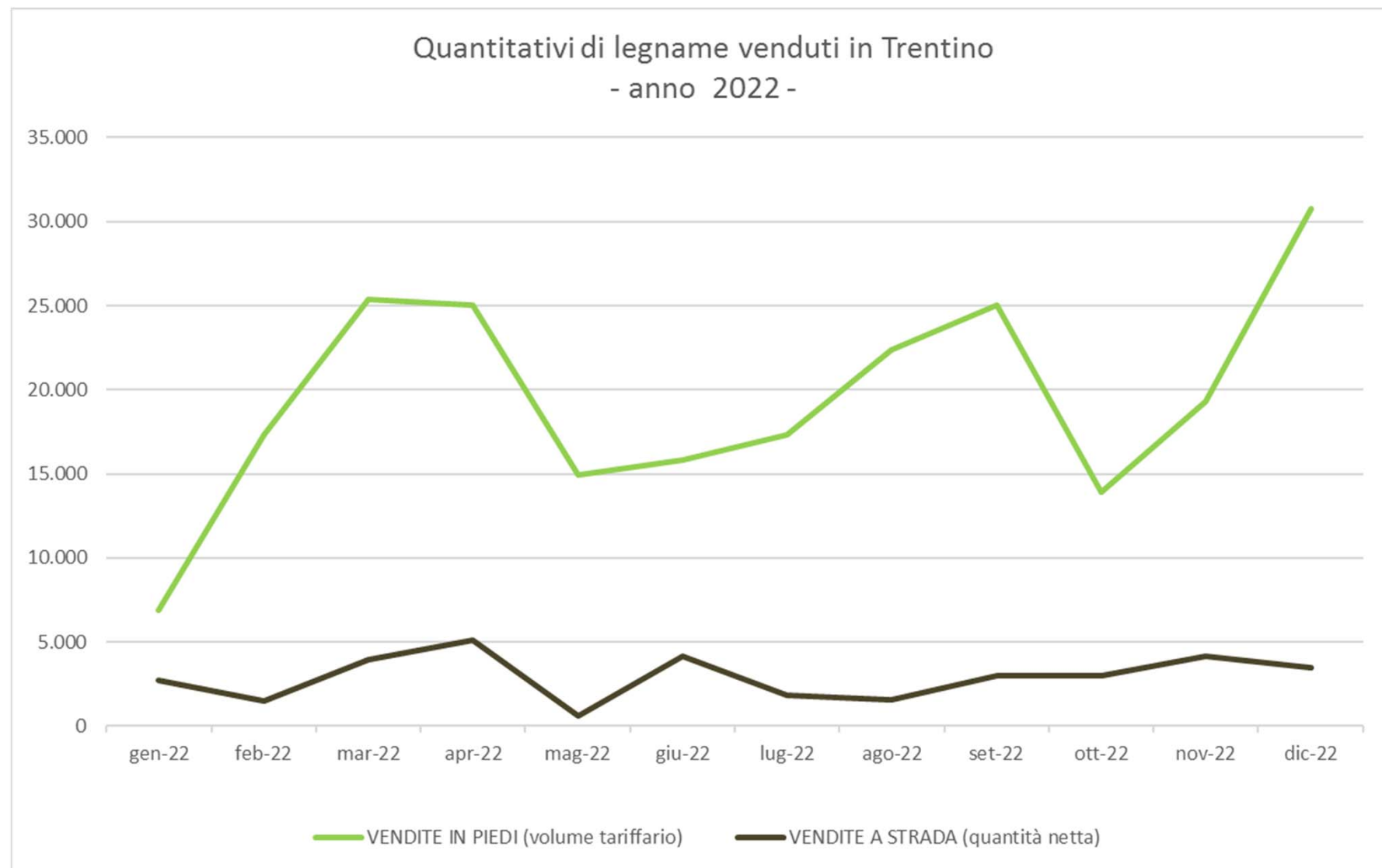
(2) Vendita presunta: si tratta della vendita del legname prima delle operazioni di taglio e accatastamento e quindi di un volume e di una assortimentazione presunti. Al momento della vendita il legname è ancora in piedi nel bosco. Successivamente alla aggiudicazione il venditore si impegna alla fornitura, entro una certa data, del quantitativo concordato "a piazzale o su strada camionabile".



Valori medi e medi ponderati (legname a catasta), calcolati nel corso dei singoli mesi

Andamento dei prezzi del legname di abete in provincia di Trento per trimestre





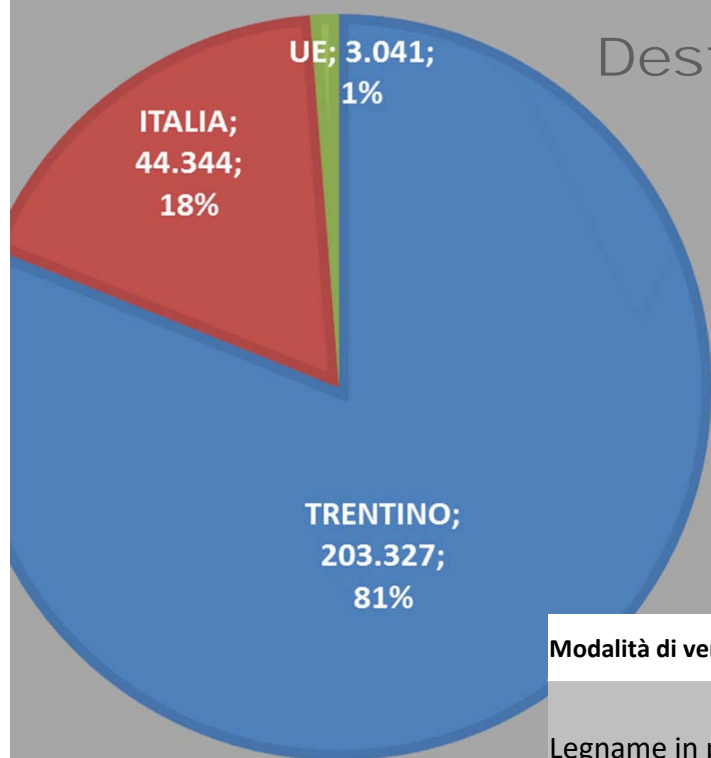
L'organizzazione della commercializzazione del legname tondo in Trentino

Suddivisione delle vendite per zona

	n.lotti	vendite in piedi in m ³ (volume tariffario)	vendite a strada o in misurazione presunta in m ³ (quantità netta)
Altipiani	17	148	3.009
Altre aree	3	560	122
Fassa	47	7.898	6.907
Fiemme	109	47.780	15.314
Giudicarie	48	13.696	2.738
Paganella	16	1.524	3.810
Pinetano	44	45.097	3.174
Primiero e Vanoi	23	22.609	871
Rendena	20	8.639	1.044
Tesino	26	16.609	
Val di Non	66	34.896	
Val di Sole	48	24.883	253
Vallagarina	5	2.481	
Valsugana	9	6.491	
Bassa Valsugana	34	22.715	978
Garda e Ledro	4	502	778
	519	256.528	38.998

L'organizzazione della commercializzazione del legname tondo in Trentino

Destinazione del legname



Modalità di vendita	Destinazione	n. lotti	Volume tariffario	Quantità netta/presunta	%
Legname in piedi	Trentino	270	203.327	146.286	79,3
	Italia	53	47.601	35.184	19,1
	Estero	2	5.600	2.920	1,6
Legname a strada	Trentino	138		29.717	76,2
	Italia	55		9.160	23,5
	Estero	1		121	0,3
Totale		519	256.528	223.388	

Il grafico riporta le vendite totali calcolate sulla quantità netta

L'organizzazione della commercializzazione del legname tondo in Trentino

Dati di sintesi

Periodo	1/01/2022 – 31/12/2022
Nr. Gare online esperite	241 su Legno Trentino
Legname venduto in gara (m ³)	Tariffario 197.625 Netto 177.218*
Legname venduto direttamente dalle Amministrazioni (m ³)	Tariffario 58.903 Netto 46.170*
Lotti venduti	519
Proprietari offerenti	150
Aziende acquirenti	130

(*) somma dei quantitativi allestiti a strada e stima del netto venduto in piedi